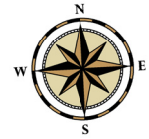


# 岩殿コース (18H)



凡 例	
	ホール番号
	レストハウス
	売 店
	防雷小屋
	カート道路

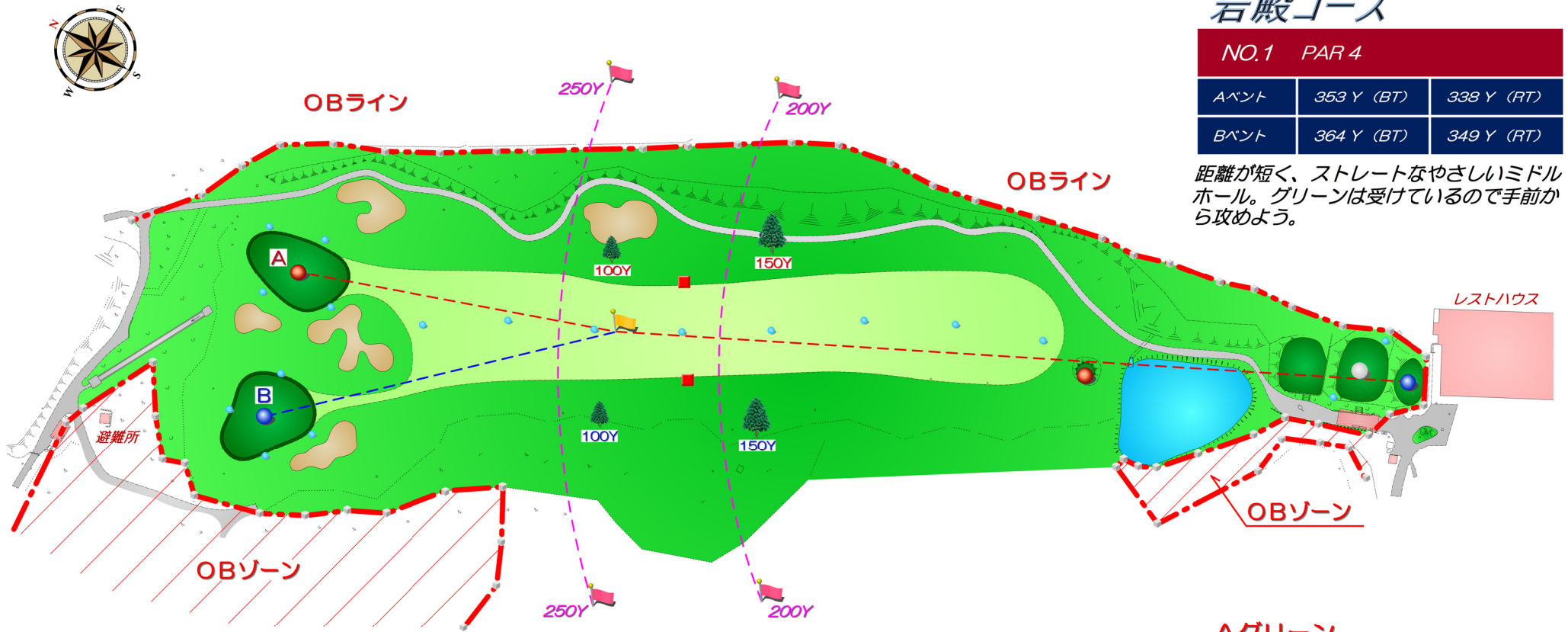
HOLE NO.	HDCP	BACK TEE	REGULAR TEE	PAR	HOLE NO.	HDCP	BACK TEE	REGULAR TEE	PAR
1	9	353 Y	338 Y	4	10	4	417 Y	399 Y	4
2	3	498 Y	484 Y	5	11	10	514 Y	497 Y	5
3	15	194 Y	177 Y	3	12	16	383 Y	372 Y	4
4	7	414 Y	395 Y	4	13	2	385 Y	371 Y	4
5	1	371 Y	357 Y	4	14	8	170 Y	159 Y	3
6	13	160 Y	146 Y	3	15	14	549 Y	517 Y	5
7	5	301 Y	280 Y	4	16	18	346 Y	308 Y	4
8	11	492 Y	465 Y	5	17	6	197 Y	175 Y	3
9	17	348 Y	330 Y	4	18	12	444 Y	411 Y	4
OUT		3131 Y	2972 Y	36	IN		3405 Y	3209 Y	36
					TOTAL		6536 Y	6181 Y	72

# 岩殿コース

NO.1 PAR 4


Aイベント	353 Y (BT)	338 Y (RT)
Bイベント	364 Y (BT)	349 Y (RT)

距離が短く、ストレートなやさしいミドルホール。グリーンは受けているので手前から攻めよう。

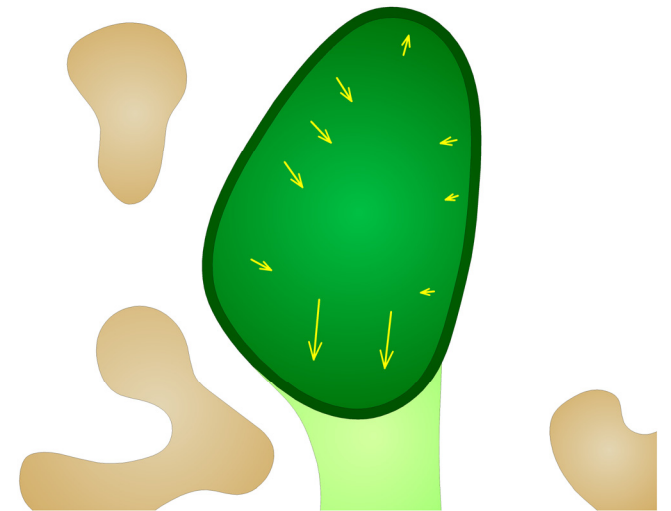


凡	例
	スプリンクラー
	R Tからの飛距離線
	B Tから 250Y 地点
	前進ティー
100Y 150Y	ヤード木 (残り距離)
	R T (レギュラーティー)
	B T (バックティー)
	L T (レディースティー)

## Bグリーン



## Aグリーン



# 岩殿コース

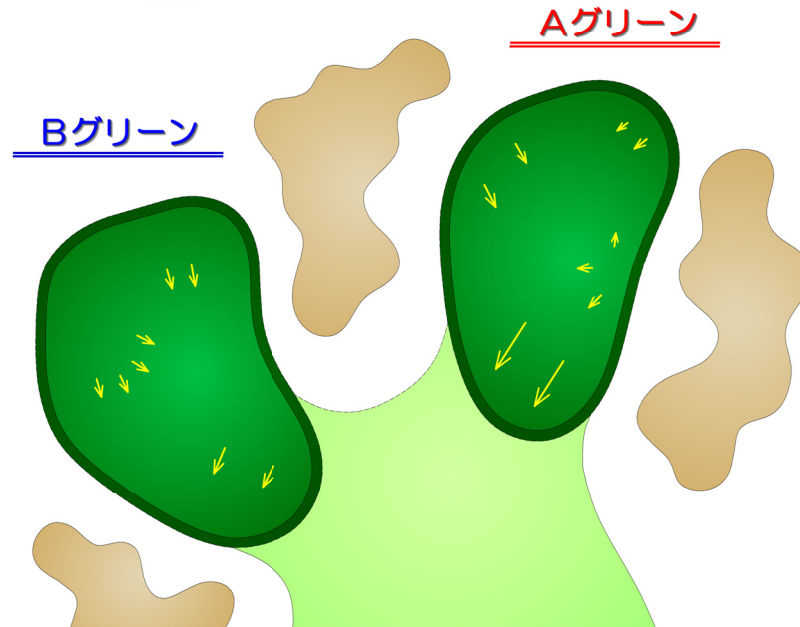
NO.2 PAR 5

Aベント	498 Y (BT)	484 Y (RT)
Bベント	497 Y (BT)	483 Y (RT)

左右にOBが続くので、ティーショットはセンター狙いで。第2打はフェアウェイ中央のバンカーに注意。グリーンも難しいので、第3打はピン手前につけよう。



凡 例	
	スプリンクラー
	RTからの飛距離線
	BTから 250Y 地点
	前進ティー
100Y 150Y	ヤード木 (残り距離)
	RT (レギュラーティー)
	BT (バックティー)
	LT (レディースティー)



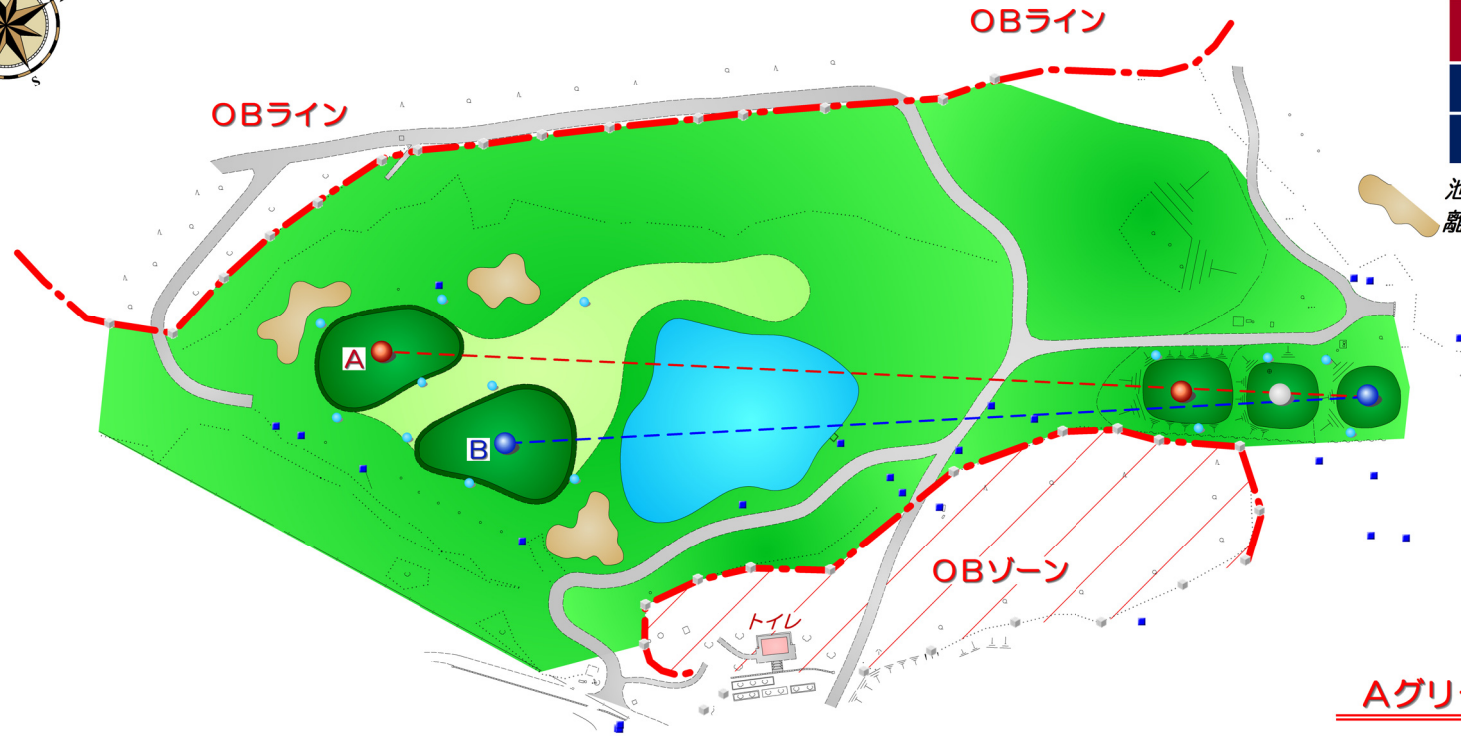
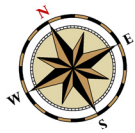


# 岩殿コース

NO.3 PAR 3

Aベント	194 Y (BT)	177 Y (RT)
Bベント	173 Y (BT)	156 Y (RT)

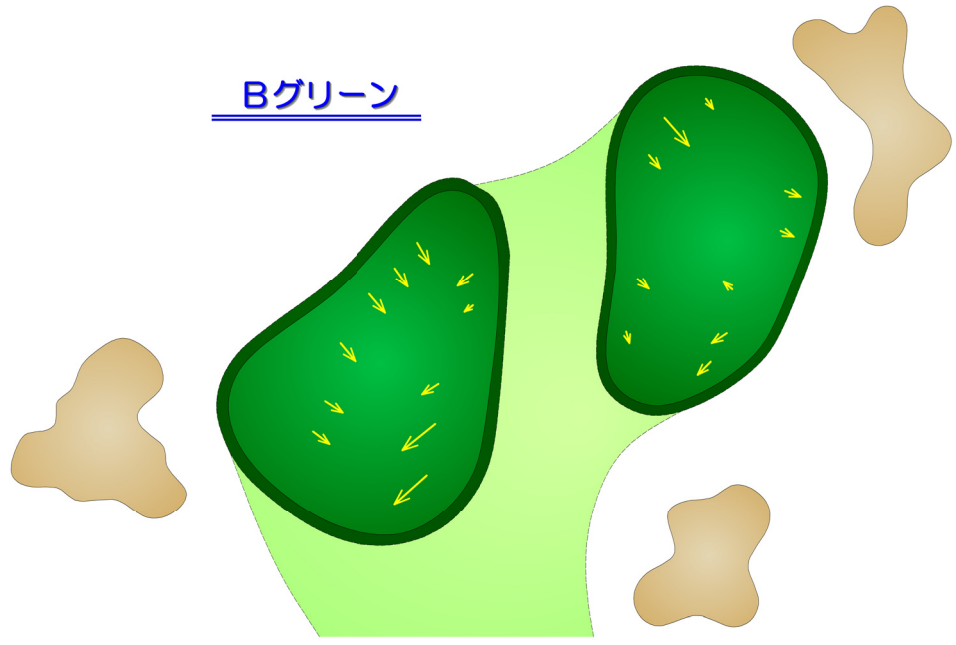
池越えのショートホール。Aグリーンは距離があるので手前から乗せていこう。



Aグリーン

Bグリーン

凡 例	
	スプリンクラー
	RTからの飛距離線
	BTから 250Y 地点
	前進ティー
100Y 150Y	ヤード木 (残り距離)
	RT (レギュラーティー)
	BT (バックティー)
	LT (レディースティー)





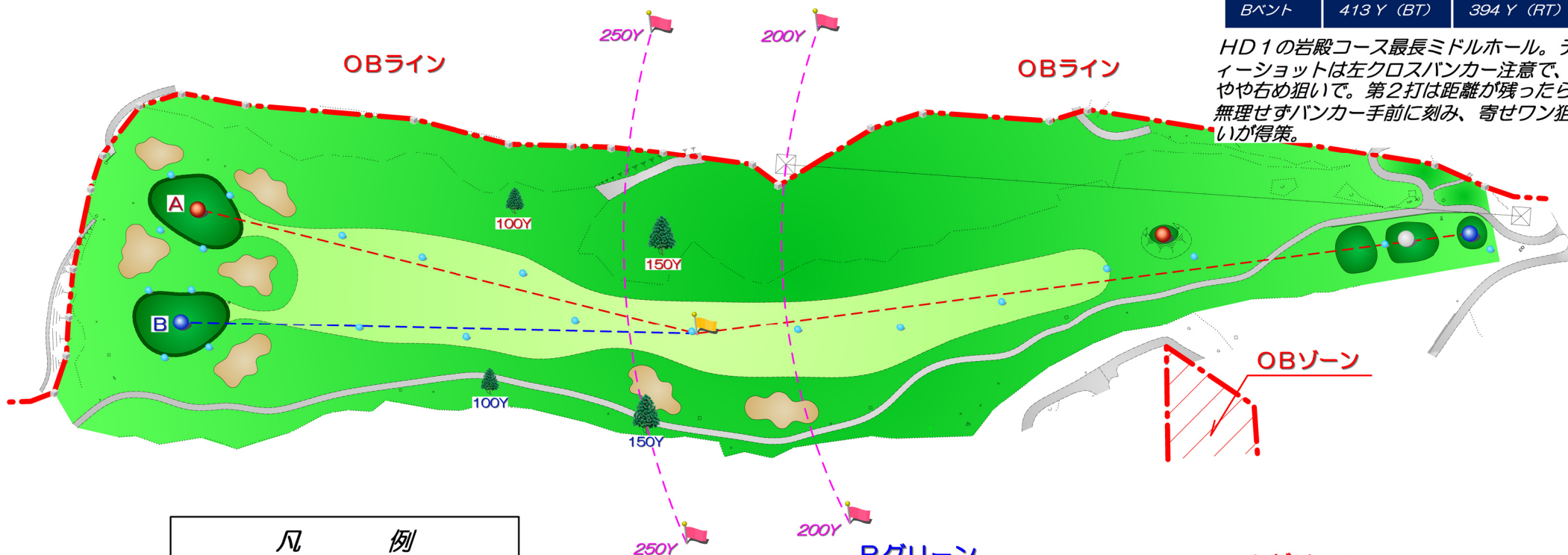


# 岩殿コース

NO.4 PAR 4

Aベント	414 Y (BT)	395 Y (RT)
Bベント	413 Y (BT)	394 Y (RT)

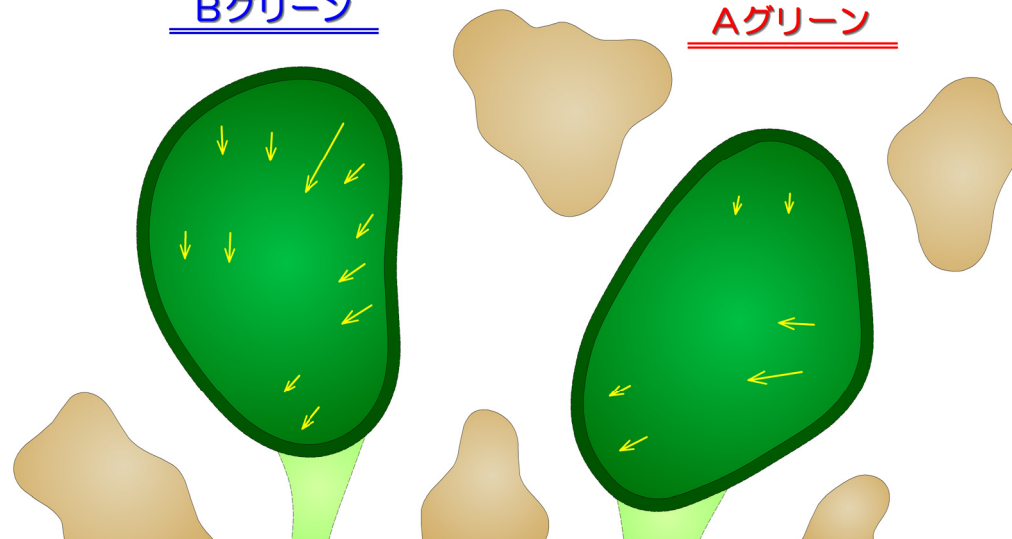
HD 1の岩殿コース最長ミドルホール。ティーショットは左クロスバンカー注意で、やや右め狙いで。第2打は距離が残ったら無理せずバンカー手前に刻み、寄せワン狙いが得策。



凡 例	
	スプリンクラー
	RTからの飛距離線
	BTから 250Y 地点
	前進ティー
100Y 150Y	ヤード木 (残り距離)
	RT (レギュラーティー)
	BT (バックティー)
	LT (レディースティー)

## Bグリーン

## Aグリーン

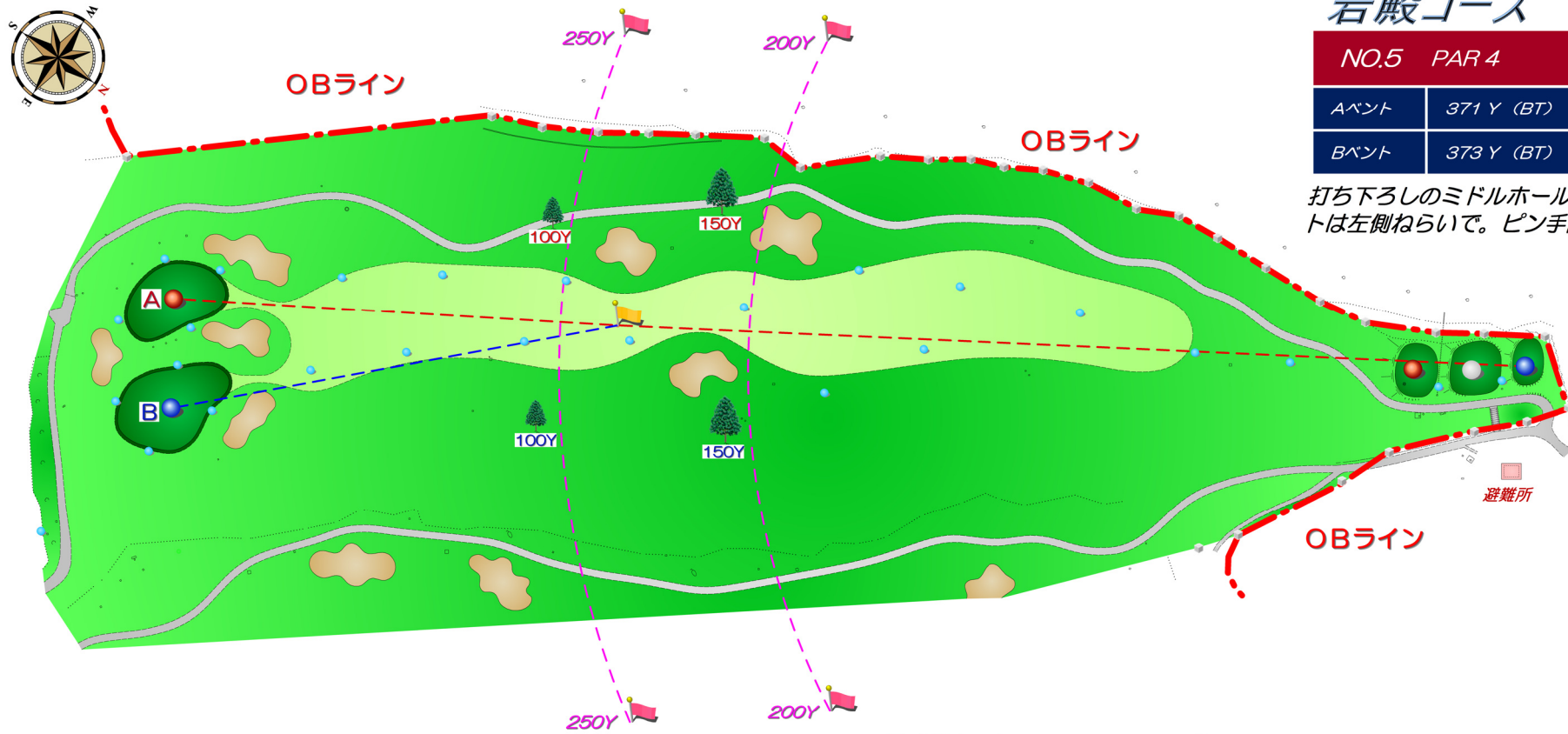


# 岩殿コース

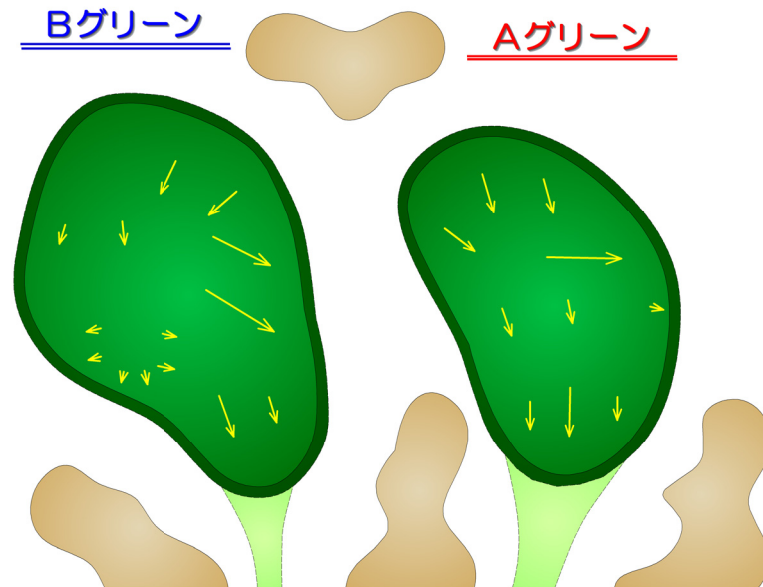
NO.5 PAR 4

Aベント	371 Y (BT)	357 Y (RT)
Bベント	373 Y (BT)	359 Y (RT)

打ち下ろしの中ホール。ティーショットは左側ねらいで。ピン手前から攻めよう。



凡 例	
	スプリンクラー
	RTからの飛距離線
	BTから250Y地点
	前進ティー
	ヤード木 (残り距離)
	RT (レギュラーティー)
	BT (バックティー)
	LT (レディースティー)



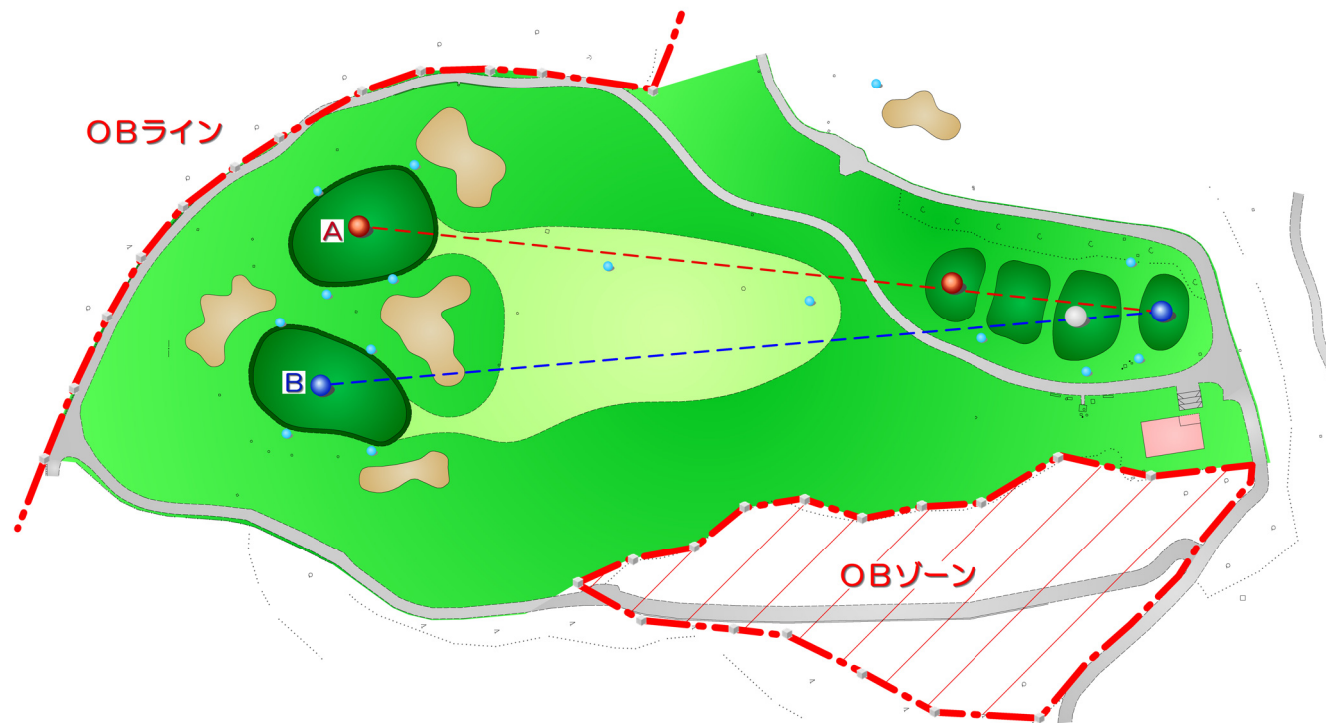


# 岩殿コース

NO.6 PAR 3

Aベント	160 Y (BT)	146 Y (RT)
Bベント	165 Y (BT)	151 Y (RT)

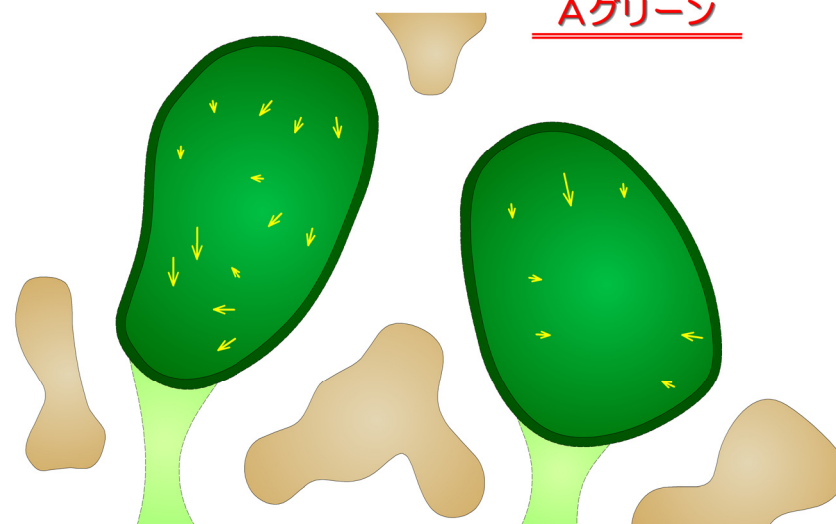
距離は無いが、両グリーンともアンジュレーションが複雑なのでパットは慎重に。



凡 例	
	スプリンクラー
	RTからの飛距離線
	BTから 250Y 地点
	前進ティー
100Y 150Y	ヤード木 (残り距離)
	RT (レギュラーティー)
	BT (バックティー)
	LT (レディースティー)

Bグリーン

Aグリーン



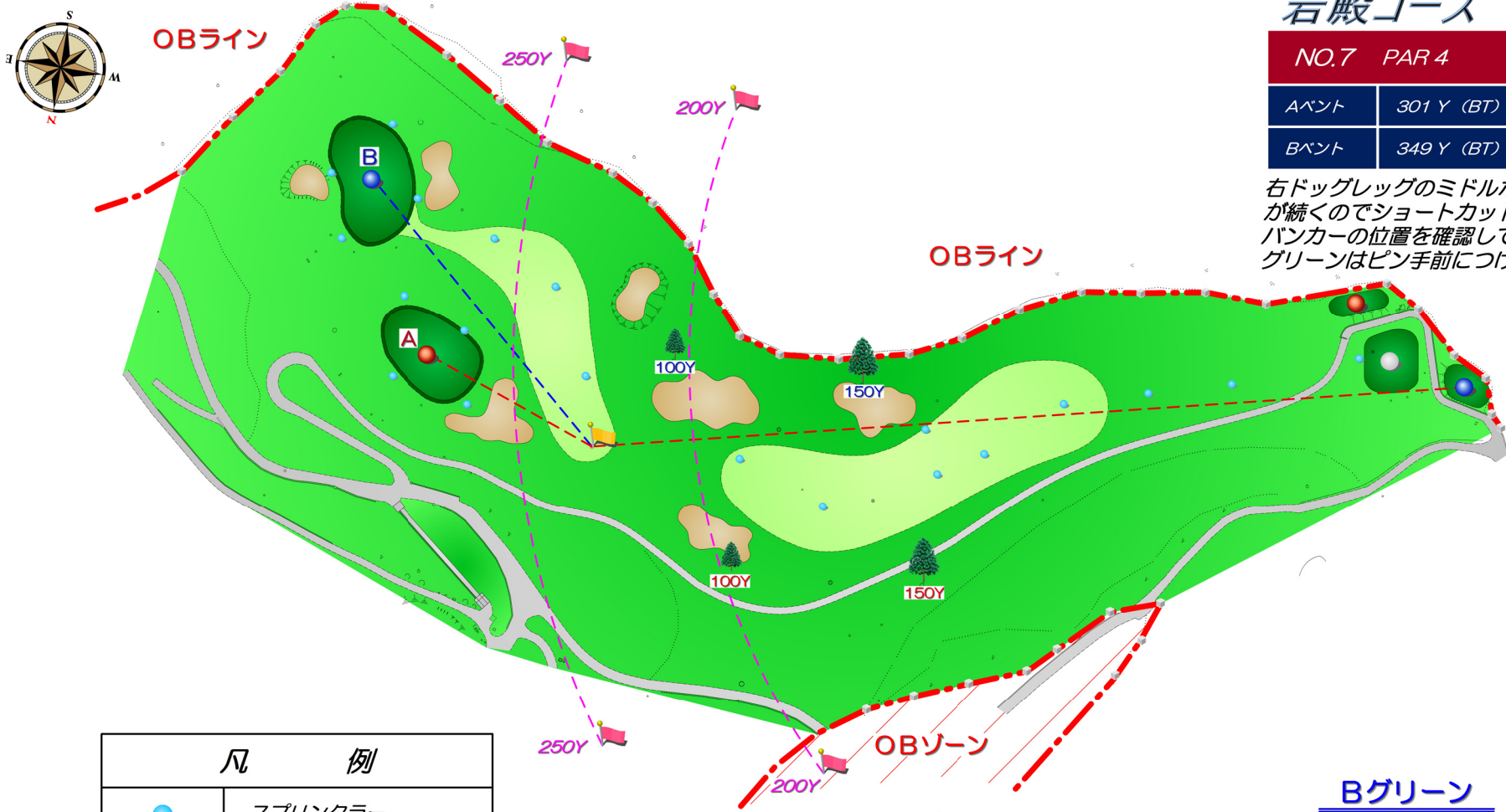


# 岩殿コース

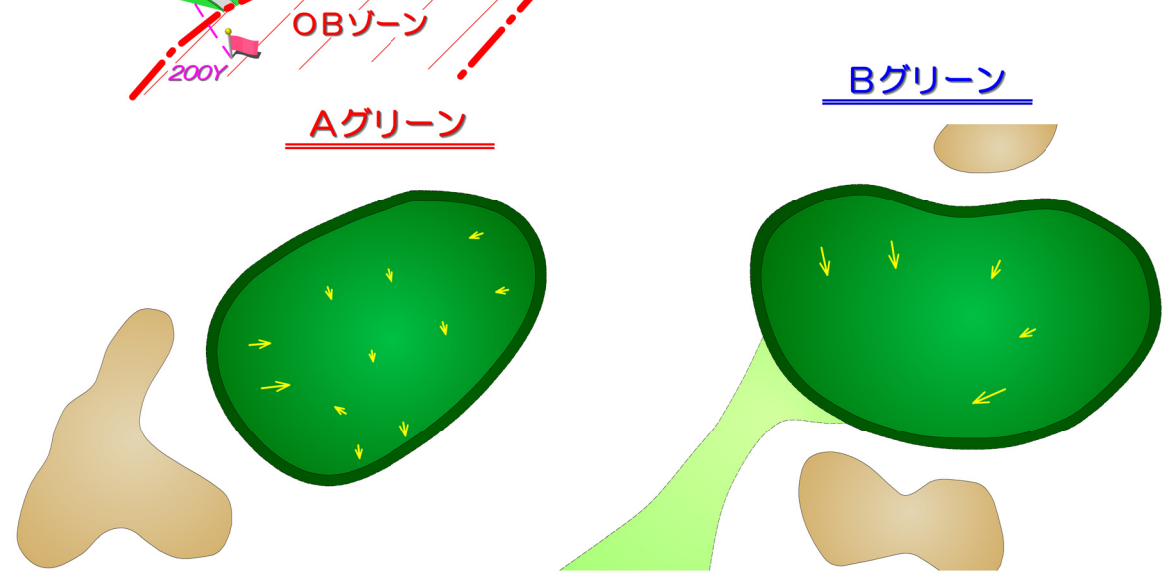
NO.7 PAR 4

Aベント	301 Y (BT)	280 Y (RT)
Bベント	349 Y (BT)	328 Y (RT)

右ドッグレッグのミドルホール。右はOBが続くのでショートカットは注意。クロスバンカーの位置を確認してから打とう。Bグリーンはピン手前につけよう。



凡 例	
	スプリンクラー
	RTからの飛距離線
	BTから250Y地点
	前進ティー
100Y 150Y	ヤード木 (残り距離)
	RT (レギュラーティー)
	BT (バックティー)
	LT (レディースティー)

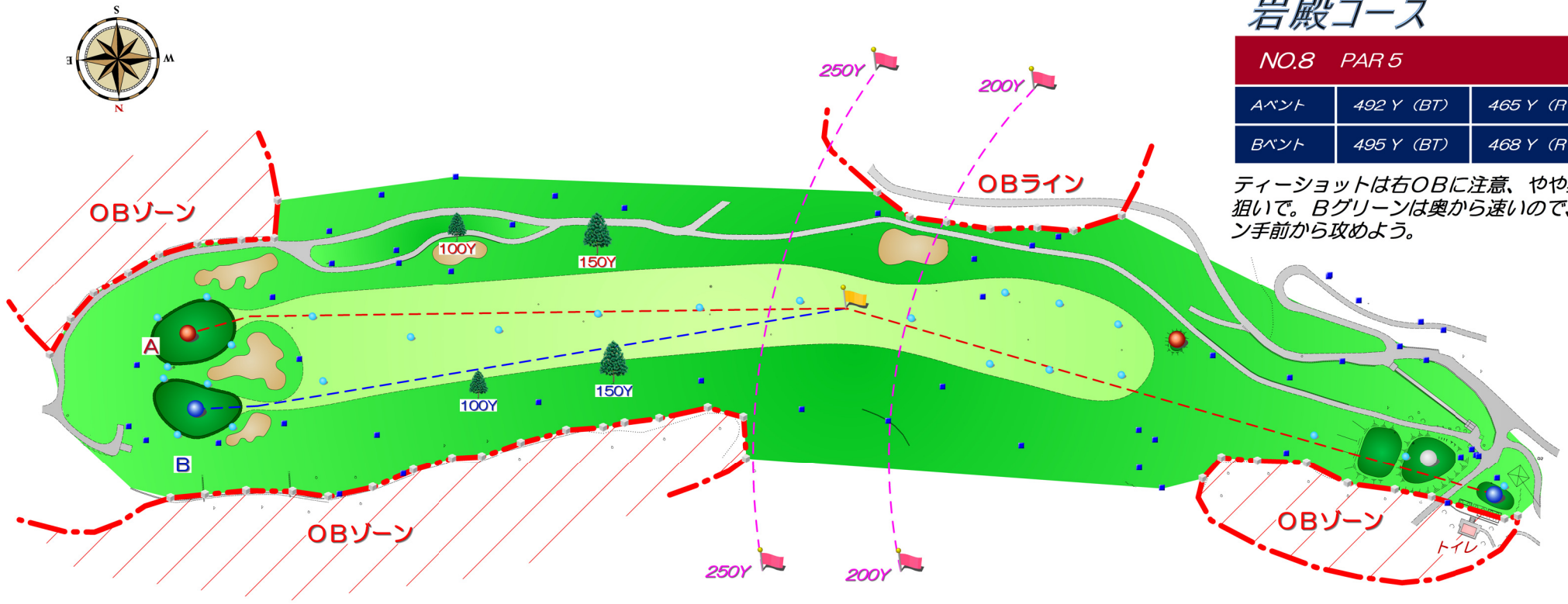


# 岩殿コース

NO.8 PAR 5

Aベント	492 Y (BT)	465 Y (RT)
Bベント	495 Y (BT)	468 Y (RT)

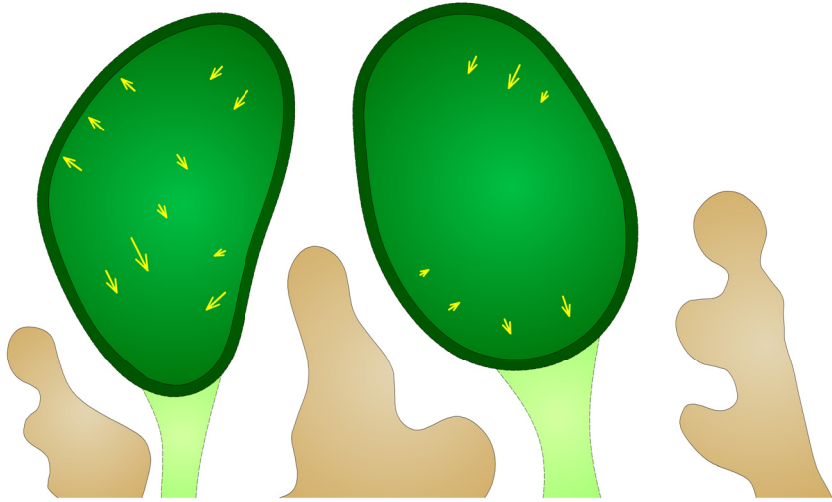
ティーショットは右OBに注意、やや左め狙いで。Bグリーンは奥から速いので、ピン手前から攻めよう。



凡 例	
	スプリンクラー
	RTからの飛距離線
	BTから250Y地点
	前進ティー
100Y 150Y	ヤード木 (残り距離)
	RT (レギュラーティー)
	BT (バックティー)
	LT (レディースティー)

## Bグリーン

## Aグリーン

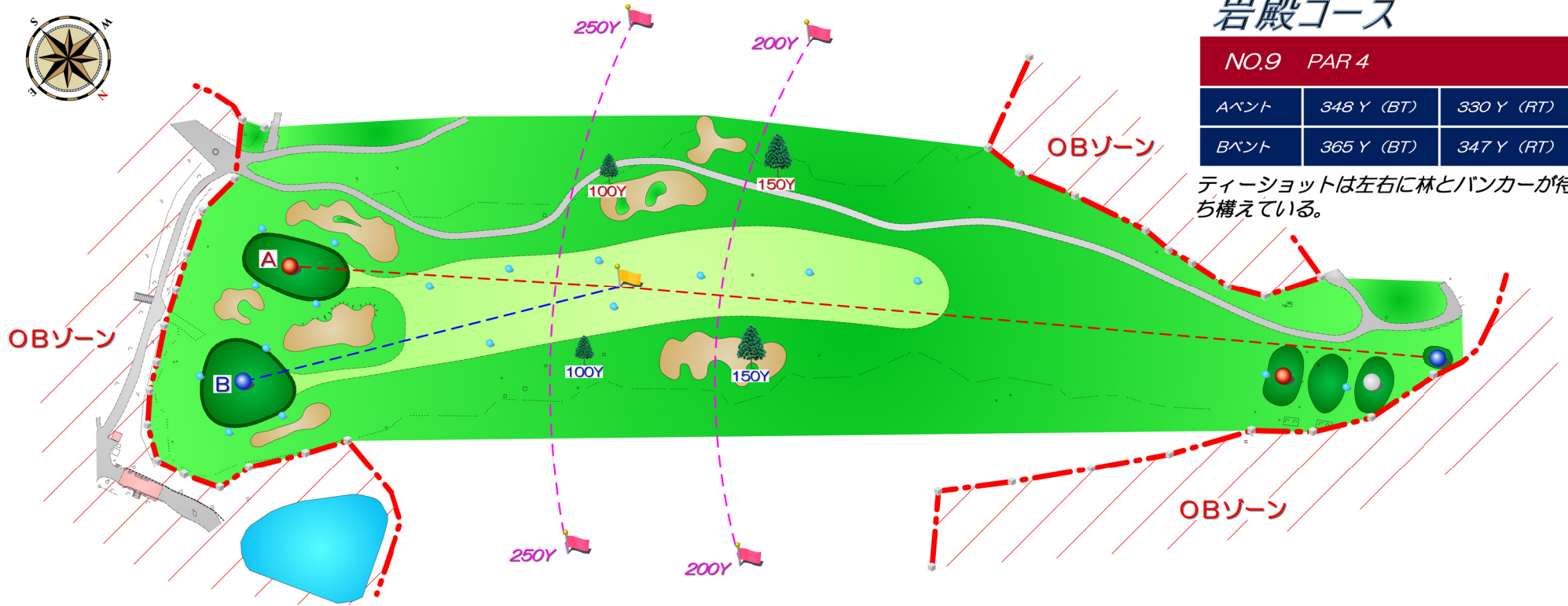


# 岩殿コース

NO.9 PAR 4

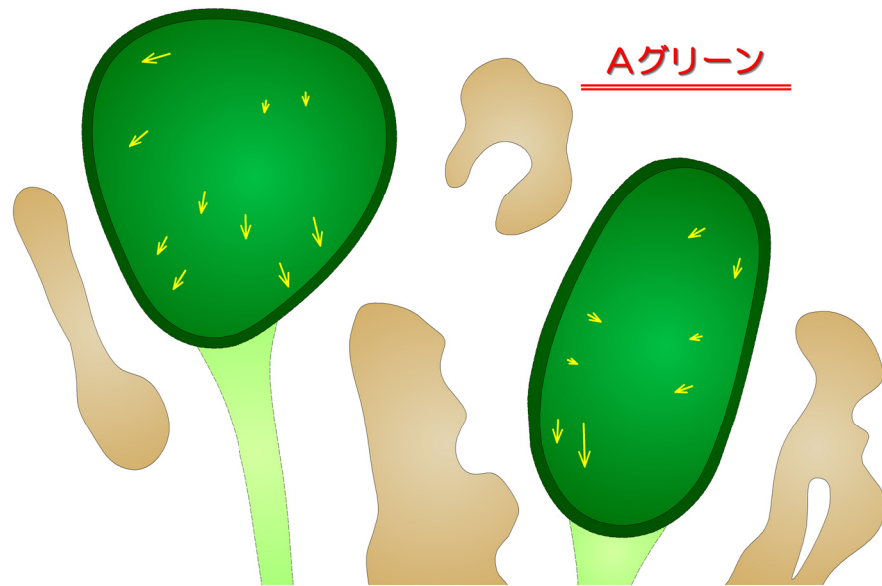
Aベント	348 Y (BT)	330 Y (RT)
Bベント	365 Y (BT)	347 Y (RT)

ティーショットは左右に林とバンカーが待ち構えている。



## Bグリーン

## Aグリーン



凡 例	
	スプリンクラー
	RTからの飛距離線
	BTから 250Y 地点
	前進ティー
100Y 150Y	ヤード木 (残り距離)
	RT (レギュラーティー)
	BT (バックティー)
	LT (レディースティー)

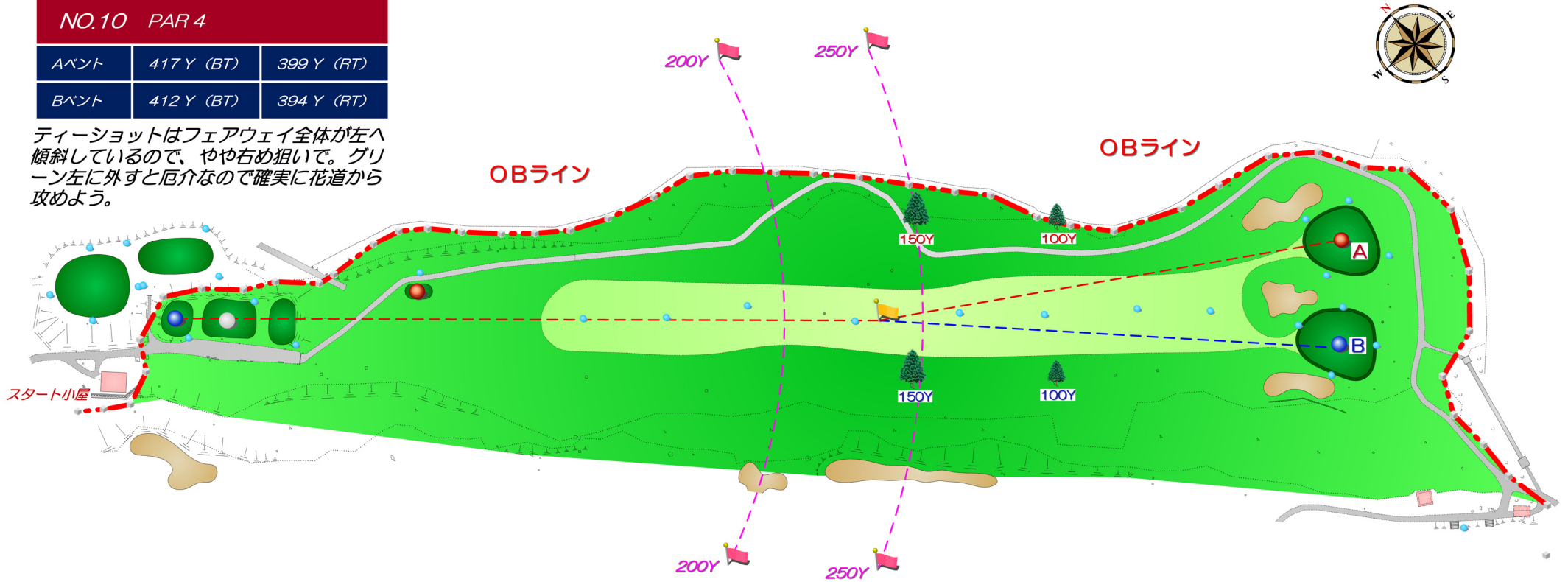


# 岩殿コース

NO.10 PAR 4

Aバント	417 Y (BT)	399 Y (RT)
Bバント	412 Y (BT)	394 Y (RT)

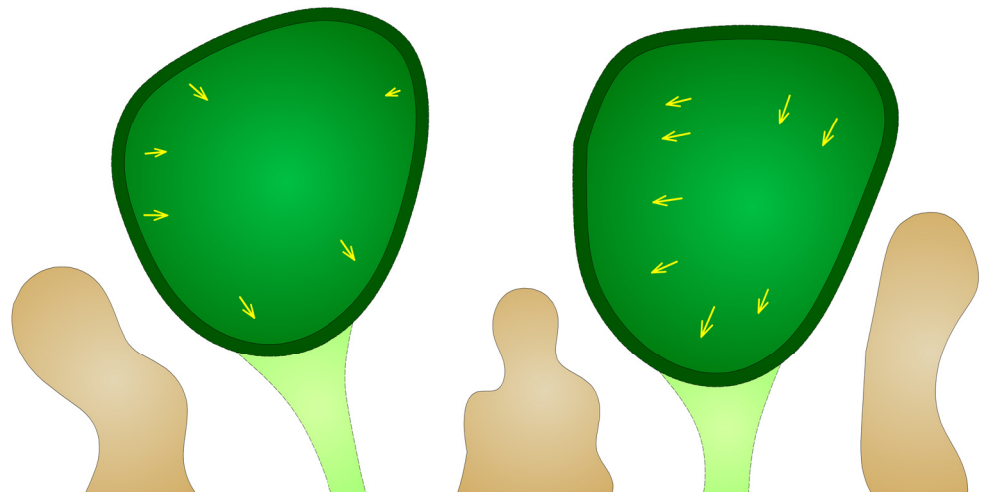
ティーショットはフェアウェイ全体が左へ傾斜しているのので、やや右め狙いで。グリーン左に外すと厄介なので確実に花道から攻めよう。



凡 例	
	スプリンクラー
	RTからの飛距離線
	BTから 250Y 地点
	前進ティー
100Y 150Y	ヤード木 (残り距離)
	RT (レギュラーティー)
	BT (バックティー)
	LT (レディースティー)

Aグリーン

Bグリーン

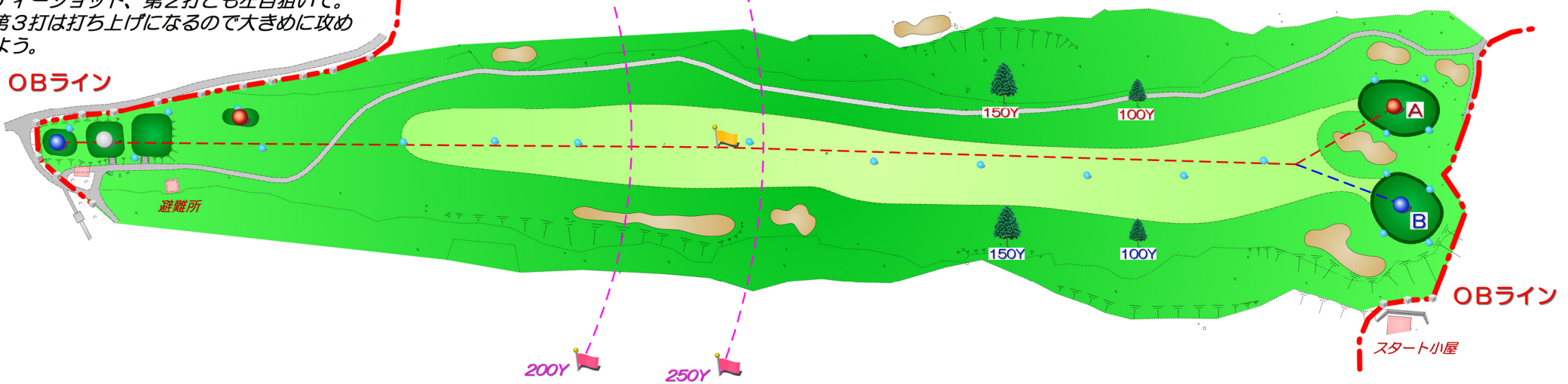


# 岩殿コース

NO.11 PAR 5		
Aベント	514 Y (BT)	497 Y (RT)
Bベント	500 Y (BT)	483 Y (RT)

ティーショット、第2打とも左目狙いで。第3打は打ち上げになるので大きめに攻めよう。

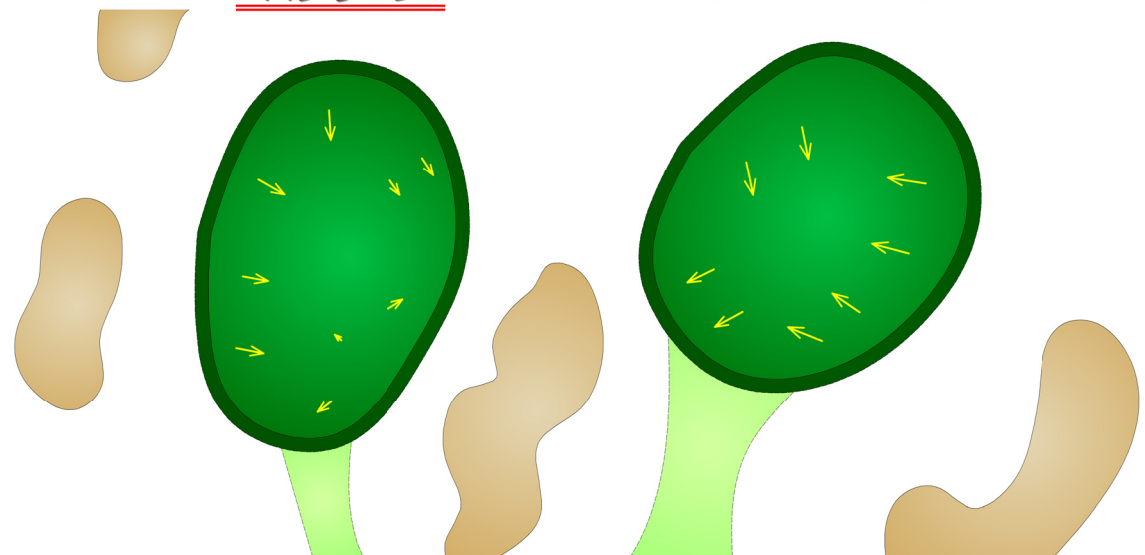
OBライン



凡 例	
	スプリンクラー
	RTからの飛距離線
	BTから250Y地点
	前進ティー
100Y 150Y	ヤード木 (残り距離)
	RT (レギュラーティー)
	BT (バックティー)
	LT (レディースティー)

Aグリーン

Bグリーン

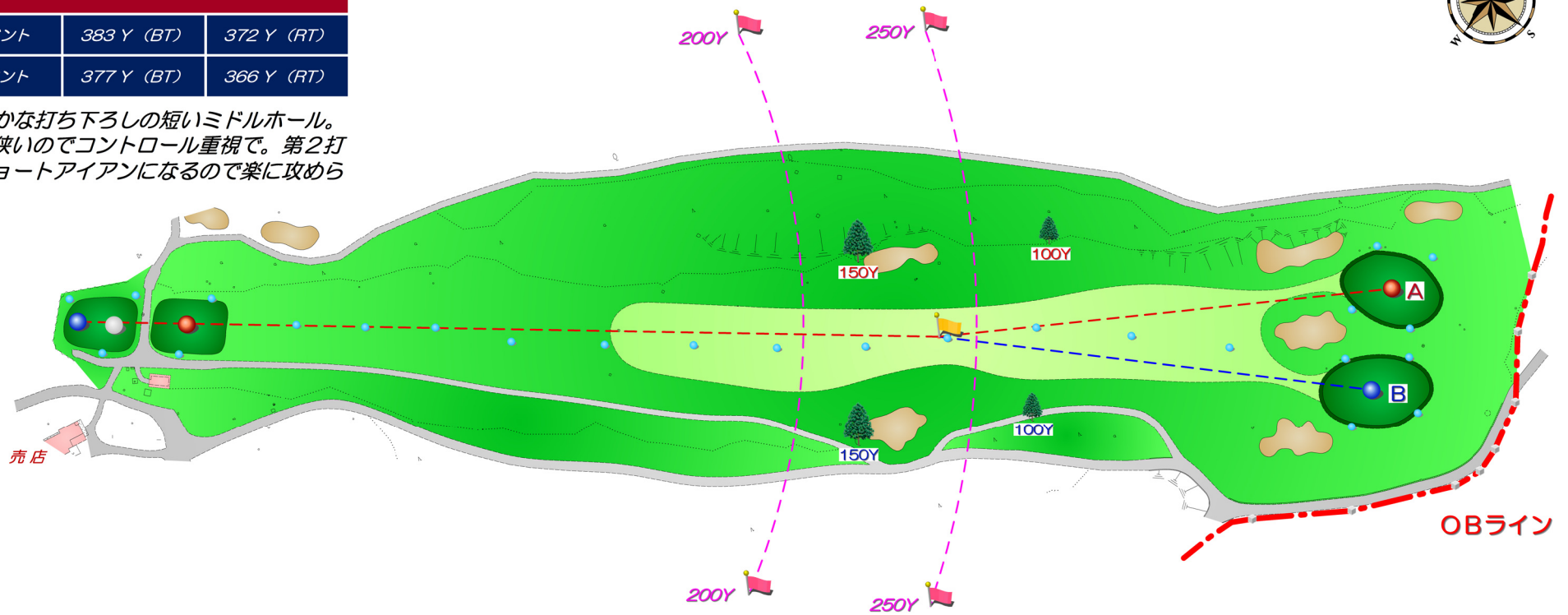


# 岩殿コース

NO.12 PAR 4

Aベント	383 Y (BT)	372 Y (RT)
Bベント	377 Y (BT)	366 Y (RT)


緩やかな打ち下ろしの短いミドルホール。幅が狭いのでコントロール重視で。第2打はショートアイアンになるので楽に攻められる。



凡 例	
	スプリンクラー
	RTからの飛距離線
	BTから 250Y 地点
	前進ティー
100Y 150Y	ヤード木 (残り距離)
	RT (レギュラーティー)
	BT (バックティー)
	LT (レディースティー)

Aグリーン

Bグリーン



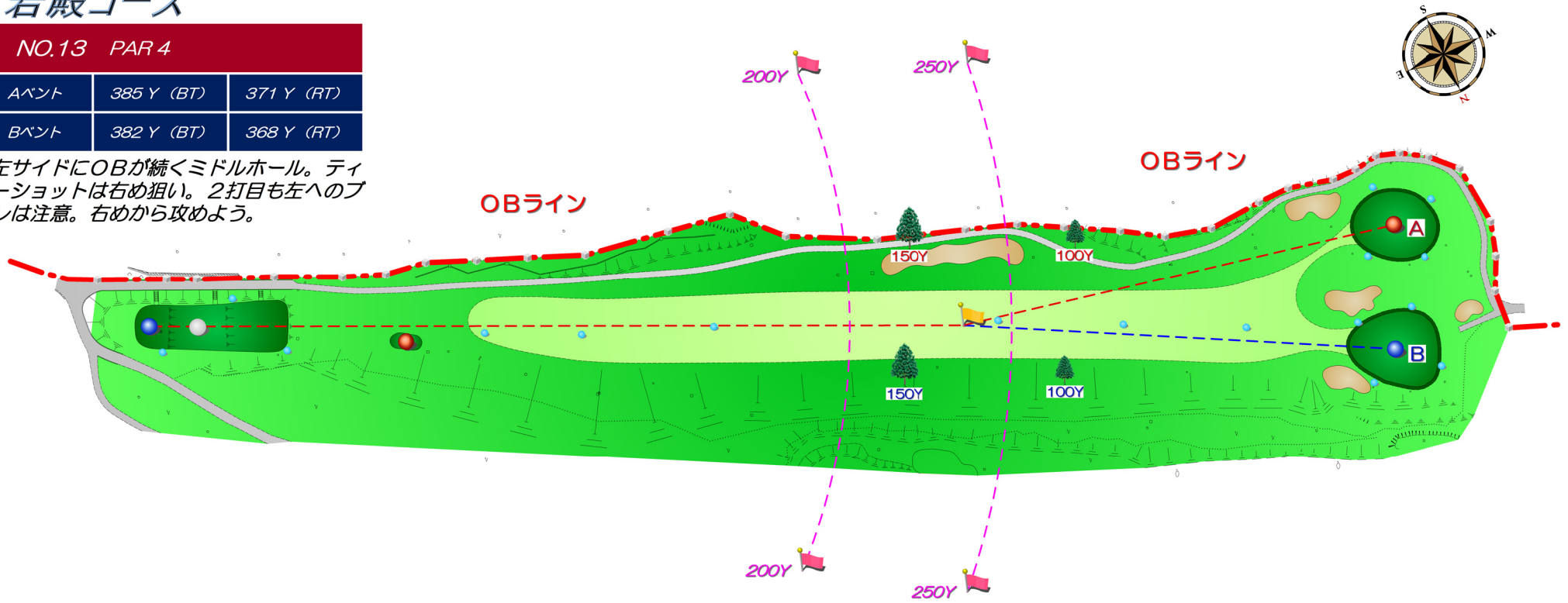


# 岩殿コース

NO.13 PAR 4


Aバント	385 Y (BT)	371 Y (RT)
Bバント	382 Y (BT)	368 Y (RT)

左サイドにOBが続くミドルホール。ティーショットは右め狙い。2打目も左へのブレは注意。右めから攻めよう。




凡 例	
	スプリンクラー
	RTからの飛距離線
	BTから250Y地点
	前進ティー
100Y 150Y	ヤード木 (残り距離)
	RT (レギュラーティー)
	BT (バックティー)
	LT (レディースティー)

Aグリーン



Bグリーン



# 岩殿コース

NO.14 PAR 3		
Aベント	170 Y (BT)	159 Y (RT)
Bベント	162 Y (BT)	151 Y (RT)

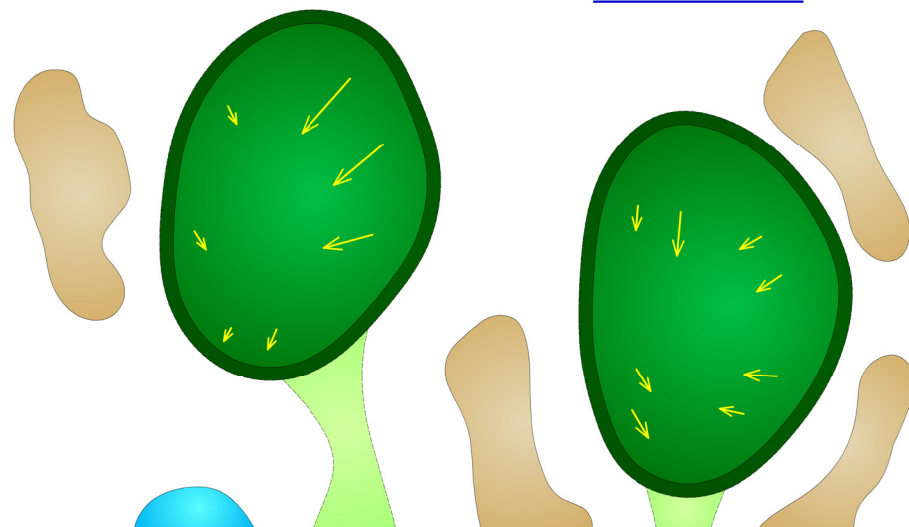
Aグリーンは池越えになるが問題ない。Bグリーンは右奥が高くなっているので、左手前から攻めよう。風が巻きやすいので距離感、方向性を慎重に。



凡 例	
	スプリンクラー
	RTからの飛距離線
	BTから 250Y 地点
	前進ティー
100Y 150Y	ヤード木 (残り距離)
	RT (レギュラーティー)
	BT (バックティー)
	LT (レディースティー)

Aグリーン

Bグリーン

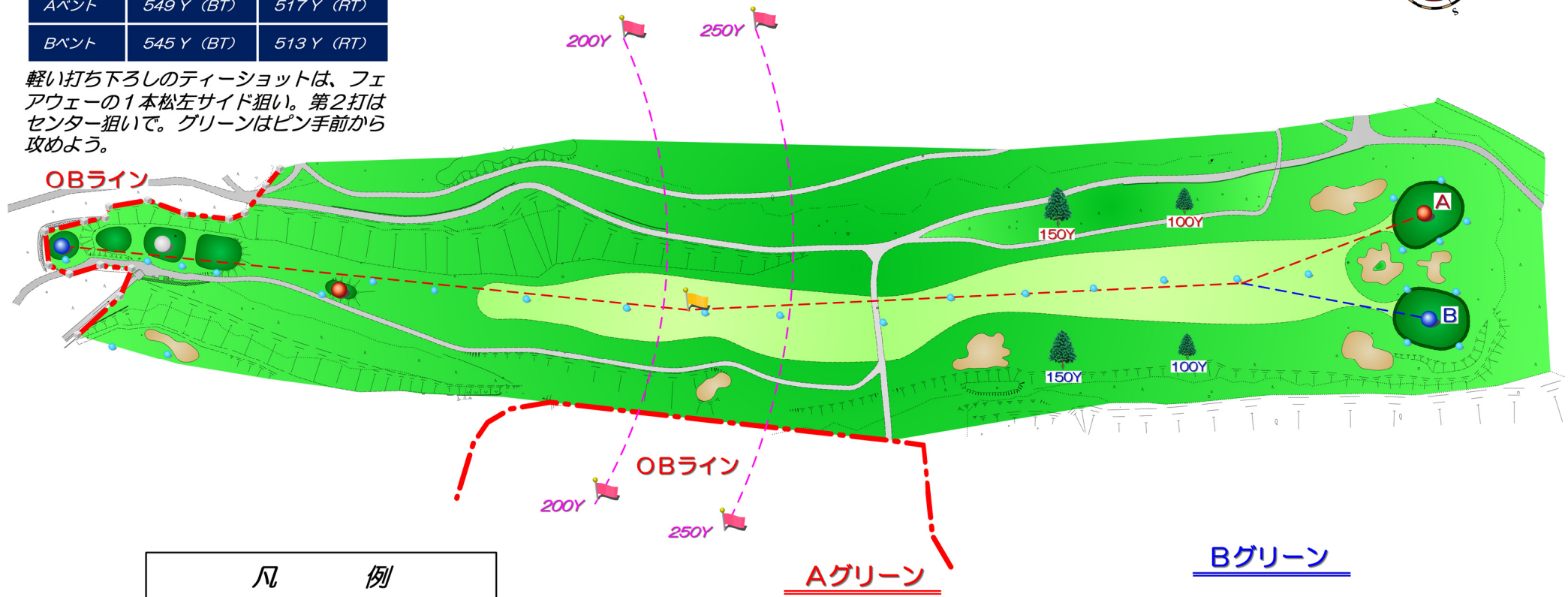
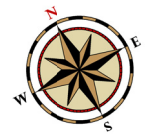


# 岩殿コース

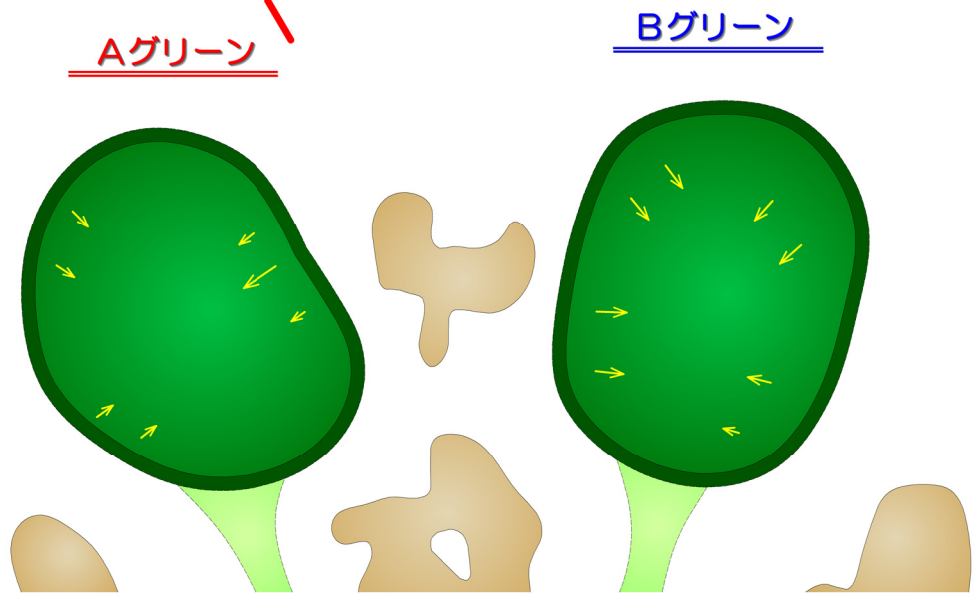
NO.15 PAR 5

Aバント	549 Y (BT)	517 Y (RT)
Bバント	545 Y (BT)	513 Y (RT)

軽い打ち下ろしのティーショットは、フェアウェイの1本松左サイド狙い。第2打はセンター狙いで。グリーンはピン手前から攻めよう。



凡 例	
	スプリンクラー
	RTからの飛距離線
	BTから250Y地点
	前進ティー
100Y 150Y	ヤード木 (残り距離)
	RT (レギュラーティー)
	BT (バックティー)
	LT (レディースティー)



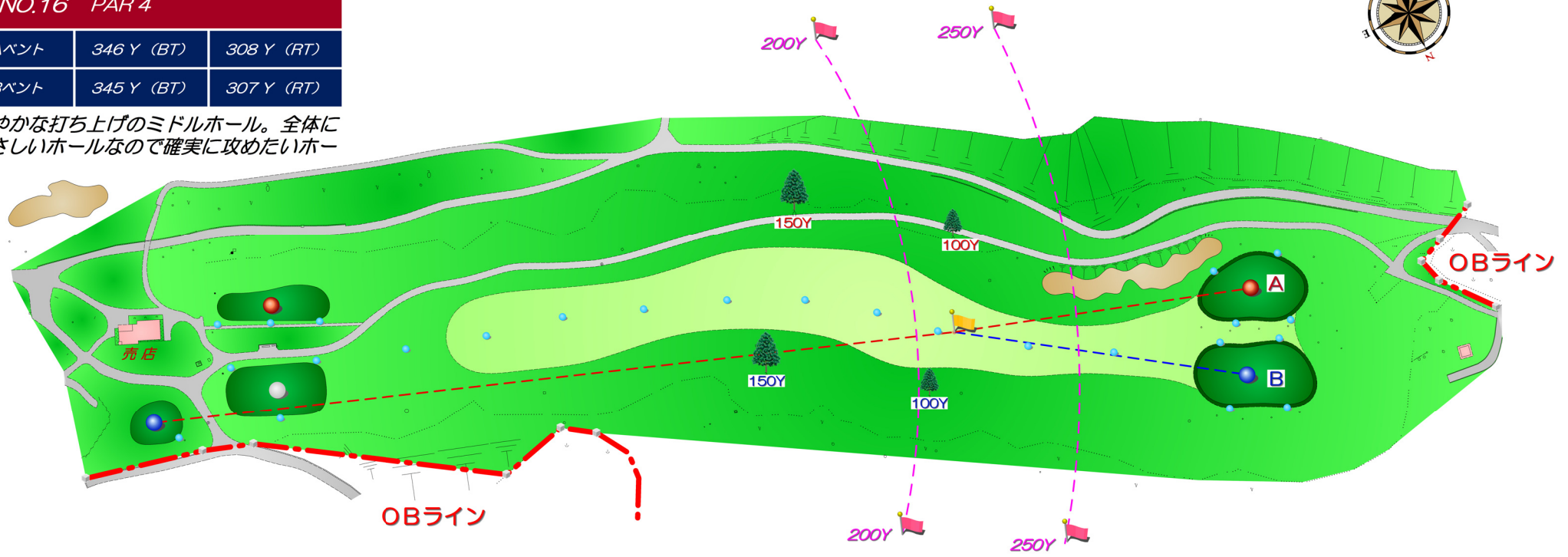
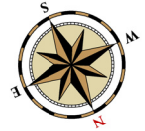


# 岩殿コース

NO.16 PAR 4

Aベント	346 Y (BT)	308 Y (RT)
Bベント	345 Y (BT)	307 Y (RT)

緩やかな打ち上げのミドルホール。全体にやさしいホールなので確実に攻めたいホール。



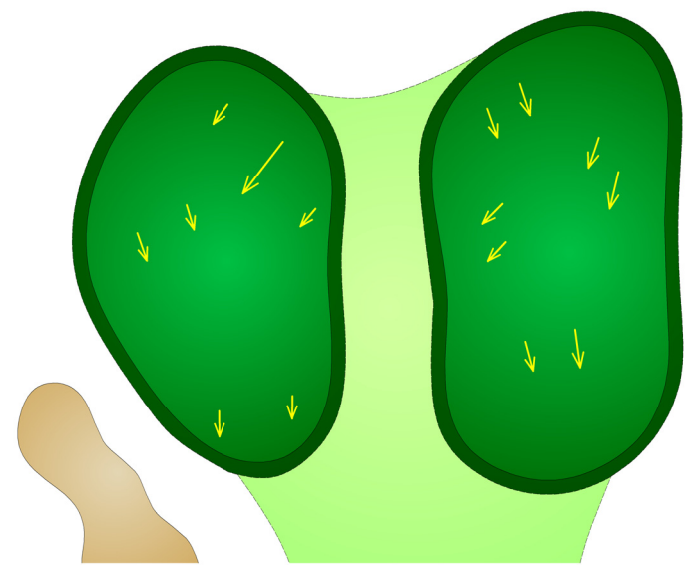
OBライン

OBライン

Aグリーン

Bグリーン

凡 例	
	スプリンクラー
	RTからの飛距離線
	BTから 250Y 地点
	前進ティー
100Y 150Y	ヤード木 (残り距離)
	RT (レギュラーティー)
	BT (バックティー)
	LT (レディースティー)

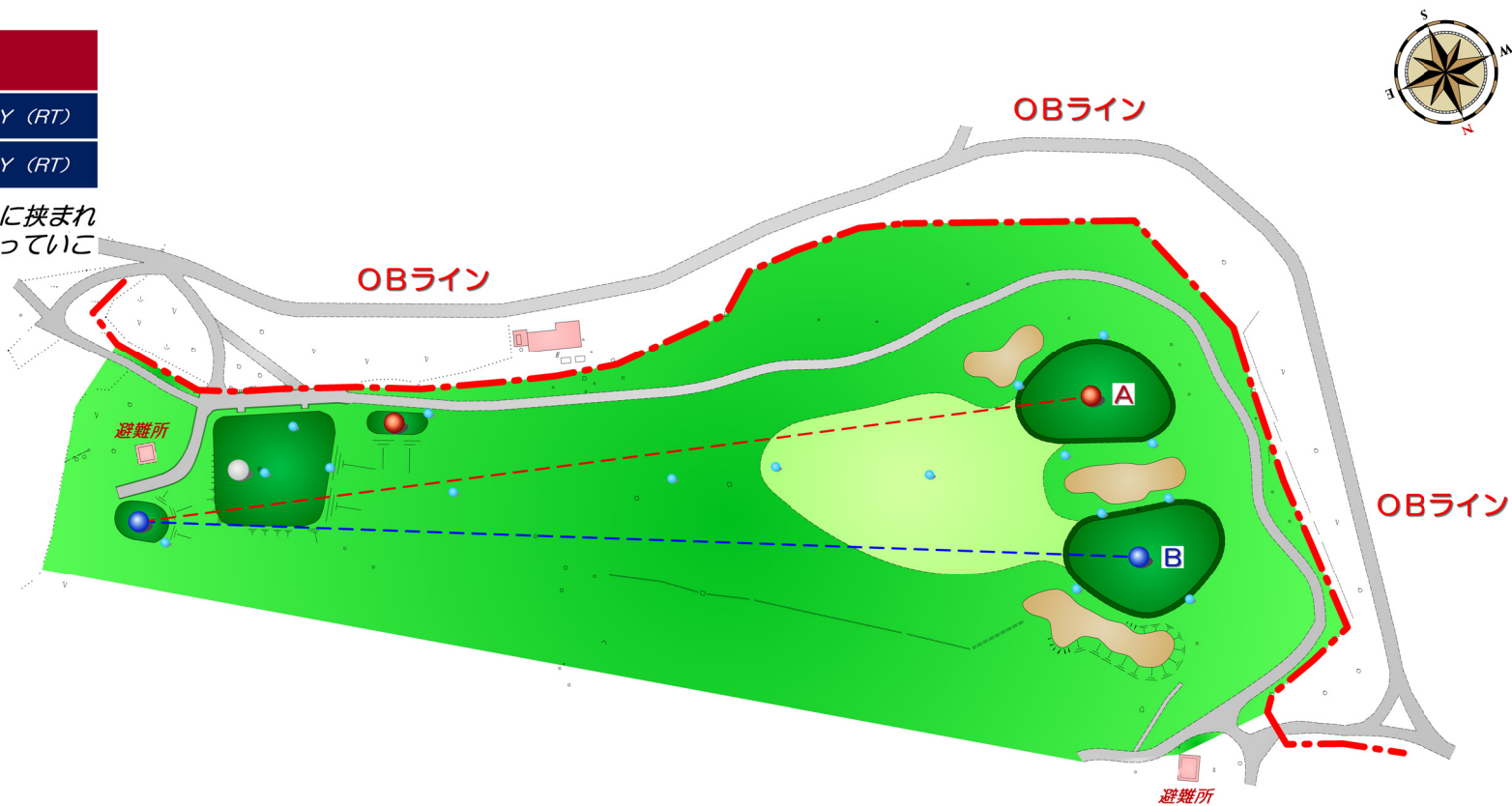


# 岩殿コース

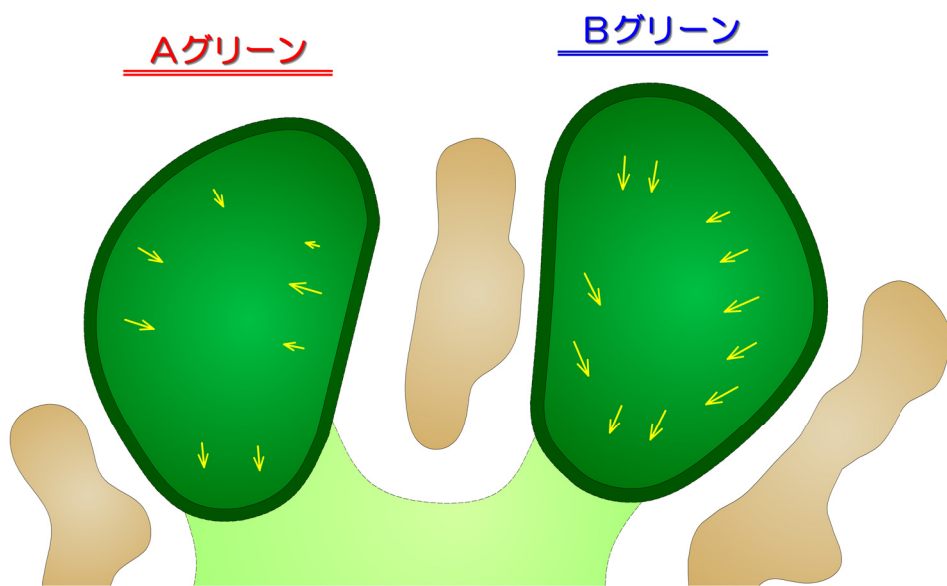
NO.17 PAR 3

Aベント	197 Y (BT)	175 Y (RT)
Bベント	204 Y (BT)	182 Y (RT)

長めのショートホール。バンカーに挟まれているのでグリーンセンターを狙っていこう。



凡 例	
	スプリンクラー
	RTからの飛距離線
	BTから 250Y 地点
	前進ティー
100Y 150Y	ヤード木 (残り距離)
	RT (レギュラーティー)
	BT (バックティー)
	LT (レディースティー)

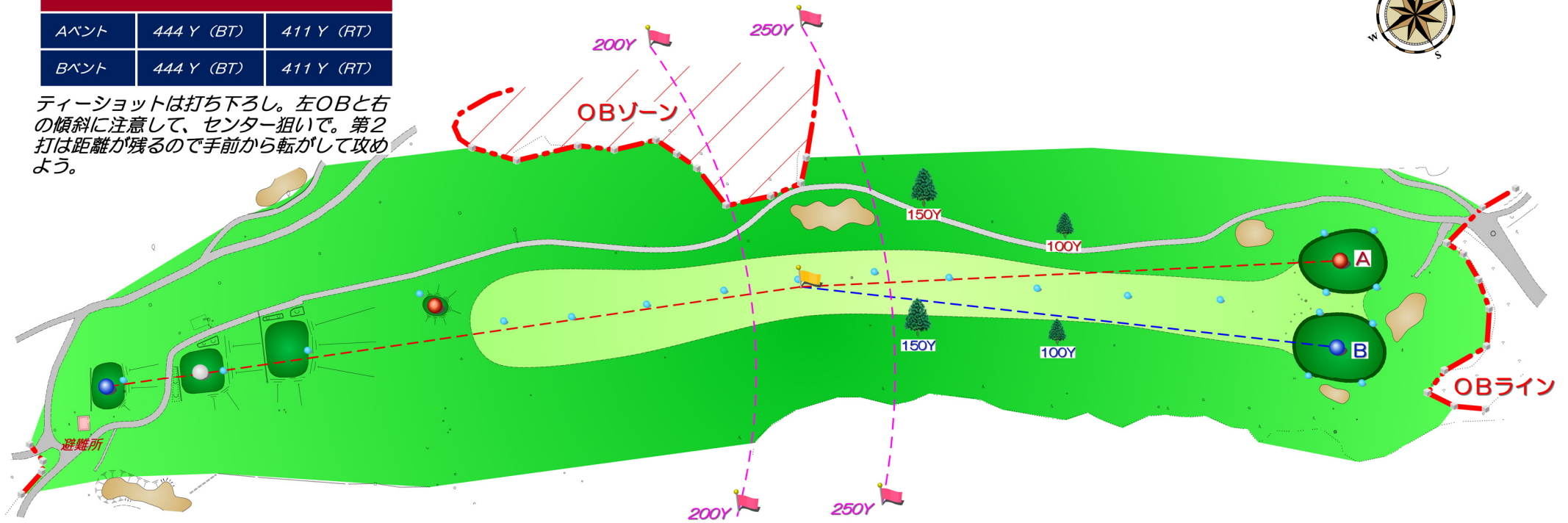
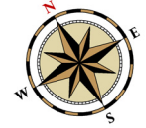


# 岩殿コース

NO.18 PAR 4

Aバント	444 Y (BT)	411 Y (RT)
Bバント	444 Y (BT)	411 Y (RT)

ティーショットは打ち下ろし。左OBと右の傾斜に注意して、センター狙いで。第2打は距離が残るので手前から転がして攻めよう。



Aグリーン

Bグリーン

凡 例	
	スプリンクラー
	RTからの飛距離線
	BTから250Y地点
	前進ティー
100Y 150Y	ヤード木 (残り距離)
	RT (レギュラーティー)
	BT (バックティー)
	LT (レディースティー)

